

Junior Girls under 15 Slalom Results

Homologation: Normal

	Name	Club	Categ.	Eliminacje	Finaly	Overall
1	Koszycka Gabriela	AKS	-15 F	2,50/49	4,50/52	987,80
2	Spyra Oliwia	ZEF	-15 F	3,00/43	3,50/43	524,39
3	Szumanska Emilia	ZEF	-15 F	4,00/40	5,00/40	414,63
4	Piatek Maja	AKS	-15 F	5,00/52	3,50/34	1000,00
5	Bartoszewska Ewa	ZEF	-15 F	4,50/43	0,00/34	548,78
6	Zuk Maja	UKSNAWA	-15 F	3,50/25		
7	Witek Roksana	KNWJ	-15 F	2,50/25		
7	Zamykal Lenka	XSKI	-15 F	2,50/25		

Junior Boys under 15 Slalom Results

Homologation: Normal

	Name	Club	Categ.	Eliminacje	Finaly	Overall
1	Wycisk Mateusz	ZEF	-15 M	4,00/58/18.25	2,50/58/18.25	1000,00
2	Szumanski Ksawery	ZEF	-15 M	3,00/58/18.25	5,50/55/18.25	978,26
3	Piekarski Maciej	MOS	-15 M	1,50/55/18.25	5,00/55/18.25	891,30
4	Spyra Olivier	ZEF	-15 M	6,00/52	4,50/55/18.25	880,43
5	Klukowski Kacper	MOS	-15 M	3,50/49	5,00/49	630,43
6	Drewiczewski Jakub	ZEF	-15 M	3,00/46	5,50/43	456,52
7	Wnukowski Karol	AKS	-15 M	3,50/43	0,00/43	336,96
8	Domaszewski Igor	AKS	-15 M	6,00/52	4,50/37	782,61
9	Witek Wiktor	KNWJ	-15 M	4,50/40		228,26
10	Zielinski Filip	KNWJ	-15 M	1,00/37		21,74
11	Olszewski Antoni	AKS	-15 M	6,00/34		
12	Zapotoczny Oskar	FAR	-15 M	3,00/28		
13	Niemczuk Michal	FAR	-15 M	1,50/28		

Junior Girls under 19 Slalom Results

Homologation: Normal

	Name	Club	Categ.	Eliminacje	Finaly	Overall
1	Hirchy-Zak Kamila	SKILINE	-19 F	0,00/46	0,00/46	750,00
2	Janik Oliwia	ZEF	-19 F	2,00/49	5,50/34	1000,00
3	Kasinska Julia	XSKI	-19 F	3,00/34	2,50/34	93,75

Junior Boys under 19 Slalom Results

Homologation: Normal

	Name	Club	Categ.	Eliminacje	Finaly	Overall
1	Oborski Konrad	BIA	-19 M	5,00/58/18.25	5,00/58/18.25 (Tie break: 5,50/58/18.25)	886,79
2	Nowakowski Jakub	SKILINE	-19 M	4,50/58/18.25	5,00/58/18.25 (Tie break: 4,50/58/18.25)	886,79
3	Ulanowicz Kacper	MOS	-19 M	2,25/58/18.25	4,00/58/18.25	867,92
4	Siedlarski Jakub	ZEF	-19 M	5,00/58/16.00	3,50/58/18.25	1000,00
5	Jasionowski Milosz	MOS	-19 M	2,00/55/18.25	3,00/55/18.25	735,85
6	Kwapien Olaf	MOS	-19 M	4,00/49		528,30
7	Janik Wojciech	ZEF	-19 M	3,00/49		509,43
8	Gasiewski Krzysztof	BIA	-19 M	5,00/46		433,96
9	Wycisk Jakub	ZEF	-19 M	5,00/37		94,34
10	Kleczek Piotr	FAR	-19 M	1,00/37		18,87

Open Ladies Slalom Results

Homologation: Normal

	Name	Club	Categ.	Eliminacje	Finaly	Overall
1	Polkowska Zuzanna	MOS	Ope F	5,00/55/16.00	4,00/55/14.25	1000,00
2	Wozniak Idalia	SKILINE	Ope F	5,00/55/18.25	5,00/55/18.25	810,34
3	Gogola Anna	WZS	Ope F	2,50/49	1,50/52	646,55

Open Men Slalom Results

Homologation: Normal

	Name	Club	Categ.	Eliminacje	Finaly	Overall
1	Kazek Dawid	ZEF	Ope M	2,00/58/12.00	5,00/58/14.25	1000,00
2	Borysewicz Kamil	AKS	Ope M	2,50/58/13.00	4,00/58/14.25	919,12
3	Rutkowski Jakub	AKS	Ope M	3,00/58/18.25	5,00/58/18.25	691,18
4	Kwapien Mariusz	MOS	Ope M	1,50/58/18.25	4,00/58/18.25	676,47
5	Pieczonka Bartosz	ZEF	Ope M	2,00/58/16.00	2,50/37	735,29
6	Sibicki Jakub	MOS	Ope M	0,50/55/18.25		536,76
7	Krzywinski Mateusz	AKS	Ope M	3,50/37		51,47
8	Dyjas Mateusz	FAR	Ope M	3,00/37		44,12
8	Zawadzki Erwin	MOS	Ope M	3,00/37		44,12

Senior 1 Men Slalom Results

Homologation: Normal

	Name	Club	Categ.	Eliminacje	Finaly	Overall
1	Krzywicki Mariusz	BIA	Se1 M	6,00/46	5,00/46	1000,00
2	Sadowski Adam	UKSNAWA	Se1 M	3,50/46	4,50/46	937,50
3	Kowalski Pawel	PLA	Se1 M	0,00/46	6,00/37	750,00
4	Kurnik Maciej	XSKI	Se1 M	4,50/37		187,50

Junior Girls under 15 Tricks Results

Homologation: Normal

	Name	Club	Categ.	Eliminacje	Finaly	Overall
1	Piatek Maja	AKS	-15 F	1270	1270	1000,00
2	Koszycka Gabriela	AKS	-15 F	720	1080	850,39
3	Witek Roksana	KNWJ	-15 F	540	560	440,94
4	Bartoszewska Ewa	ZEF	-15 F	500	500	393,70
5	Zamykal Lenka	XSKI	-15 F	380	410	322,83
6	Spyra Oliwia	ZEF	-15 F	290		228,35
7	Szumanska Emilia	ZEF	-15 F	260		204,72



Junior Boys under 15 Tricks Results

Homologation: Normal

	Name	Club	Categ.	Eliminacje	Finaly	Overall
1	Wycisk Mateusz	ZEF	-15 M	2470	3070	1000,00
2	Szumanski Ksawery	ZEF	-15 M	2320	2770	902,28
3	Drewiczewski Jakub	ZEF	-15 M	1110	1490	485,34
4	Domaszewski Igor	AKS	-15 M	1690	1290	550,49
5	Wnukowski Karol	AKS	-15 M	700	760	247,56
6	Piekarski Maciej	MOS	-15 M	720	720	234,53
7	Witek Wiktor	KNWJ	-15 M	560		182,41
8	Spyra Olivier	ZEF	-15 M	500		162,87
9	Olszewski Antoni	AKS	-15 M	380		123,78
10	Klukowski Kacper	MOS	-15 M	200		65,15
11	Zielinski Filip	KNWJ	-15 M	40		13,03









Junior Girls under 19 Tricks Results

Homologation: Normal

	Name	Club	Categ.	Eliminacje	Finaly	Overall
1	Janik Oliwia	ZEF 	-19 F	500	700	1000,00
2	Kasinska Julia	XSKI 	-19 F	200	290	414,29





Junior Boys under 19 Tricks Results

Homologation: Normal

	Name	Club	Categ.	Eliminacje	Finaly	Overall
1	Siedlarski Jakub	ZEF 	-19 M	2250	3270	1000,00
2	Nowakowski Jakub	SKILINE 	-19 M	500 (Tie break: 1530)	2720	831,80
3	Wycisk Jakub	ZEF 	-19 M	1550	1550	474,01
4	Oborski Konrad	BIA 	-19 M	520	700	214,07
5	Janik Wojciech	ZEF 	-19 M	700	610	214,07
6	Jasionowski Milosz	MOS 	-19 M	500 (Tie break: 940)		152,91
7	Gasiewski Krzysztof	BIA 	-19 M	290		88,69
8	Kwapien Olaf	MOS 	-19 M	190		58,10









Open Ladies Tricks Results

Homologation: Normal

	Name	Club	Categ.	Eliminacje	Finaly	Overall
1	Kazek Anna	ZEF 	Ope F	2420	3080	1000,00
2	Wozniak Idalia	SKILINE 	Ope F	2660	2560	863,64
3	Gogola Anna	WZS 	Ope F	1610	2400	779,22
4	Polkowska Zuzanna	MOS 	Ope F	1090	1510	490,26





Open Men Tricks Results

Homologation: Normal

	Name	Club	Categ.	Eliminacje	Finaly	Overall
1	Kazek Dawid	ZEF 	Ope M	4520	6310	1000,00
2	Pieczonka Bartosz	ZEF 	Ope M	4200	4200	665,61
3	Borysewicz Kamil	AKS 	Ope M	3830	2800	606,97
4	Kwapien Mariusz	MOS 	Ope M	760	2400	380,35
5	Sibicki Jakub	MOS 	Ope M	700	1290	204,44
6	Rutkowski Jakub	AKS 	Ope M	490		77,65
7	Zawadzki Erwin	MOS 	Ope M	420		66,56
8	Krzywinski Mateusz	AKS 	Ope M	280		44,37




Senior 1 Men Tricks Results

Homologation: Normal

	Name	Club	Categ.	Eliminacje	Finaly	Overall
1	Kurnik Maciej	XSKI 	Se1 M	2110	1650	1000,00
2	Sadowski Adam	UKSNAWA 	Se1 M	520	430	246,45
3	Kowalski Pawel	PLA 	Se1 M	0	80	37,91
4	Krzywicki Mariusz	BIA 	Se1 M	200		94,79

Junior Girls under 15 Jump Results

Homologation: Normal

	Name	Club	Categ.	Eliminacje	Finaly	Overall
1	Piatek Maja	AKS 	-15 F	29,0m	26,1m	1000,00
2	Koszycka Gabriela	AKS 	-15 F	29,0m	24,8m	1000,00
3	Szumanska Emilia	ZEF 	-15 F	10,3m	12,8m	263,64

Junior Boys under 15 Jump Results

Homologation: Normal

	Name	Club	Categ.	Eliminacje	Finaly	Overall
1	Wycisk Mateusz	ZEF	-15 M	46,8m	36,5m	1000,00
2	Klukowski Kacper	MOS	-15 M	23,3m	25,5m	421,20
3	Wnukowski Karol	AKS	-15 M	23,4m	22,2m	364,13
4	Piekarski Maciej	MOS	-15 M	24,9m	21,3m	404,89
5	Drewiczewski Jakub	ZEF	-15 M	22,7m	20,8m	345,11
6	Domaszewski Igor	AKS	-15 M	22,6m		342,39
7	Olszewski Antoni	AKS	-15 M	21,9m		323,37
8	Spyra Olivier	ZEF	-15 M	15,6m		152,17
9	Zielinski Filip	KNWJ	-15 M	13,2m		86,96

Junior Girls under 19 Jump Results

Homologation: Normal

	Name	Club	Categ.	Eliminacje	Finaly	Overall
1	Janik Oliwia	ZEF	-19 F	24,4m	19,9m	1000,00

Junior Boys under 19 Jump Results

Homologation: Normal

	Name	Club	Categ.	Eliminacje	Finaly	Overall
1	Siedlarski Jakub	ZEF	-19 M	51,3m	42,1m	1000,00
2	Oborski Konrad	BIA	-19 M	45,6m	38,1m	861,99
3	Kwapien Olaf	MOS	-19 M	43,3m	31,6m	806,30
4	Wycisk Jakub	ZEF	-19 M	36,4m	30,5m	639,23
5	Gasiewski Krzysztof	BIA	-19 M	24,1m	28,2m	440,68
6	Janik Wojciech	ZEF	-19 M	20,2m		246,97

Open Ladies Jump Results

Homologation: Normal

	Name	Club	Categ.	Eliminacje	Finaly	Overall
1	Polkowska Zuzanna	MOS	Ope F	45,6m	36,9m	1000,00
2	Wozniak Idalia	SKILINE	Ope F	44,1m	34,0m	961,14
3	Gogola Anna	WZS	Ope F	27,9m		541,45

Open Men Jump Results

Homologation: Normal

	Name	Club	Categ.	Eliminacje	Finaly	Overall
1	Borysewicz Kamil	AKS	Ope M	64,0m	57,7m	952,38
2	Zawadzki Erwin	MOS	Ope M	66,7m	56,9m	1000,00
3	Rutkowski Jakub	AKS	Ope M	52,8m	45,2m	754,85
4	Krzywinski Mateusz	AKS	Ope M	51,2m	43,1m	726,63
5	Pieczonka Bartosz	ZEF	Ope M	55,6m	41,6m	804,23
6	Kwapien Mariusz	MOS	Ope M	39,7m		523,81
7	Sibicki Jakub	MOS	Ope M	24,7m		259,26

Senior 1 Men Jump Results

Homologation: Normal

	Name	Club	Categ.	Eliminacje	Finaly	Overall
1	Kurnik Maciej	XSKI	Se1 M	27,3m	22,1m	1000,00
2	Kowalski Pawel	PLA	Se1 M	9,5m	14,3m	248,55

